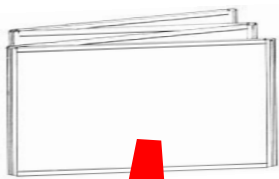



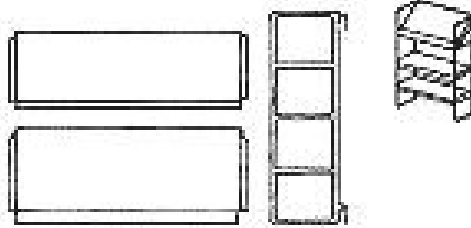

# profil COSMOS

## Aufbauanleitung



### 1. Stand aufstellen:

- untere Reihe leicht auffächern
- Reihensteckverbindung in die Vertikalschienen einsetzen
- zweite Reihe aufsetzen (deckungsgleich)
- obere Reihe aufsetzen (deckungsgleich)
- Stand in die gewünschte Position bringen (auseinander ziehen)



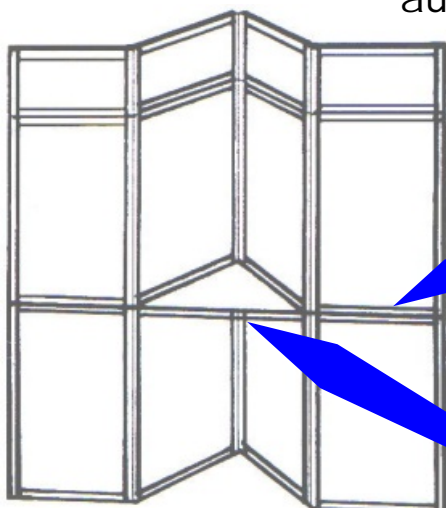
### 2. Ablagen anbringen:

- Abkantung der Ablage zwischen Füllung und der Horizontalschiene einhängen
- Tragrahmen zwischen untere und obere Horizontalschiene einklemmen
- Schrägboden zwischen zwei Querstreben einsetzen
- Ebenboden auf Querstrebe auflegen

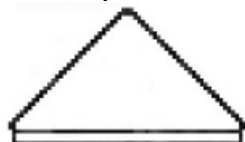
### 3. Anbringung der Strahler.

Befestigen Sie den Flansch an der obersten Horizontalschiene und stecken Sie den Strahler auf.

- ### 4. Im Anschluß richten Sie die Strahler Ihren Wünschen entsprechend aus.



Prospekt-Schrägablage



Dreieckablage

BURK & CO. GbR



faltbare Messestände

Weiseler Straße 49

35510 Butzbach

Tel. 06033-92273-0

Fax 06033-92273-2

www.burk-co.de