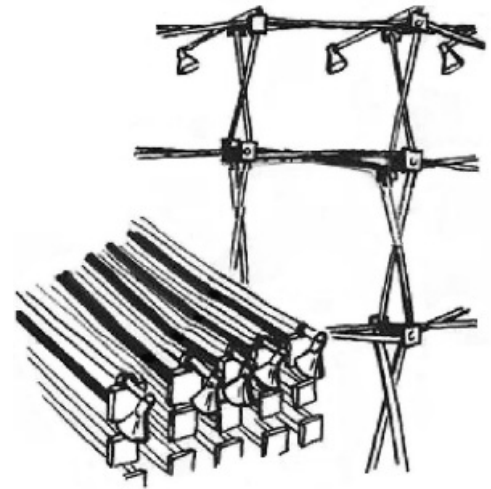
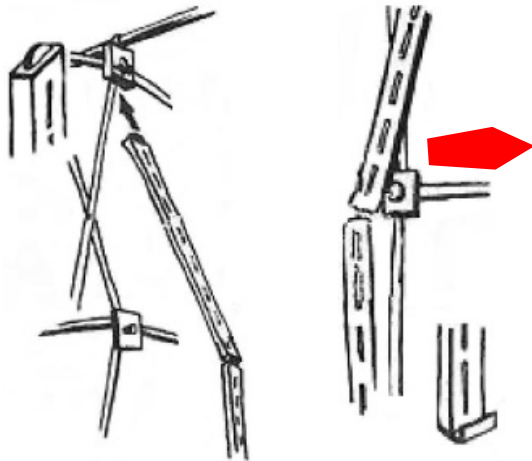


mag-velo SATURN

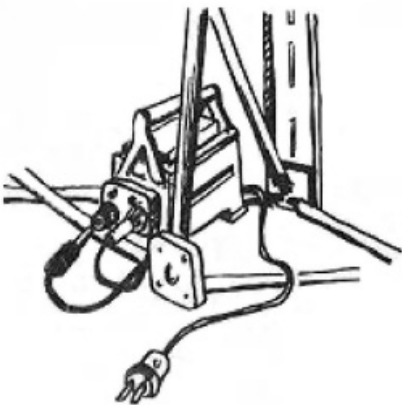
Aufbauanleitung

1. Legen Sie das System auf den Boden.
2. Fassen Sie zwei Streben in der Mitte des Systems (HIER ANHEBEN) und ziehen es nach oben (nicht an den Strahlern anheben).

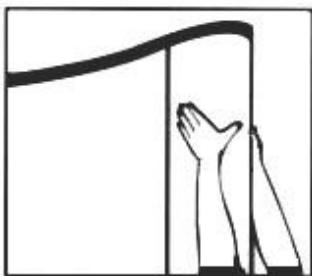


3. Entnehmen Sie dem Koffer die Metallschienen. Mit dem runden Ende nach oben einsetzen und von links über die Halteknöpfe schieben (hörbares Einrasten)

4. Trafo anschließen



5. Frontbahnen oben einhängen und gerade ausrichten. Um die Bahnen zu justieren, immer am unteren Versteifer von den Magnetschienen lösen.



6. Die Seitenbahnen einhängen und von oben nach unten, mit beiden Händen gleichzeitig an die Magnetschienen andrücken.
7. Die Schutzhüllen von unten nach oben über die Bahnen ziehen, die Bahnen abhängen. (dies gilt beim Abhängen der Bahnen)

BURK & CO. GbR



faltbare Messestände
Weiseler Straße 49
35510 Butzbach
Tel. 06033-92273-0
Fax 06033-92273-2
www.burk-co.de

Abbau-Hinweis: - Motivseite der Panelbahnen **IMMER** nach außen rollen
- Bahnen **EINZELN** einrollen